



*Your complimentary
use period has ended.
Thank you for using
PDF Complete.*

[*Click Here to upgrade to
Unlimited Pages and Expanded Features*](#)

BOSCA[®]
LA UNICA BOSCA

CATALOGO PRODUCTOS



*Your complimentary
use period has ended.
Thank you for using
PDF Complete.*

[Click Here to upgrade to
Unlimited Pages and Expanded Features](#)



Diseñados para ser únicos en el mundo, una vez más los productos BOSCA entregan los más altos estándares en tecnología, performance y diseño. Gracias a esto, somos líderes y referente absoluto en el mercado de sistemas de calefacción.



CATALOGO PRODUCTOS

BOSCA[®]
LA UNICA BOSCA



Garantía de Calidad y Confianza.

La nobleza de nuestros materiales y nuestro alto grado de desarrollo tecnológico nos permiten entregar los mejores calefactores, chimeneas y cocinas, incorporando nuestra exclusiva "BOSCA Extended Guarantee", la que garantiza por 5 años el correcto funcionamiento de nuestros productos.

Total Comodidad y Seguridad.

Preocupados permanentemente de la comodidad y facilidad en el uso de nuestros productos, hemos incorporado nuestros exclusivos Sistemas de Encendido Fácil y nuestro innovador Sistema de Autolimpieza, permitiendo que el retiro de cenizas de nuestros calefactores y cocinas sea una tarea simple y limpia.



Calor Sano, Calor Limpio.

Tu salud y la de tu familia nos importa. Nuestros calefactores no generan contaminación dentro de tu hogar. Además, nuestro exclusivo Sistema de Combustión Air Jet System nos hace contar con los más bajos niveles de consumo, lo que hemos certificado voluntariamente bajo los más exigentes estándares de la Environmental Protection Agency (EPA).

Más Calor por Mucho Más Tiempo.

Somos líderes en economía y conveniencia. Nuestros calefactores son los de menor consumo e incorporan exclusivos ladrillos refractarios, diseñados para emitir calor por mucho más tiempo después de consumida la leña.



LIMIT

De líneas simples y diseño funcional, con toda la tecnología y seguridad que nos caracteriza. Limit, nuestra línea pensada para aquellos que sólo buscan disfrutar del tradicional calor Bosca.

ARESTA

Sinónimo de sofisticación y buen gusto, moderno y exclusivo diseño para la utilización máxima de los espacios, de líneas y formas elegantes, con grandes cualidades estéticas que sin lugar a dudas harán del espacio que usted elija el lugar más acogedor y mágico de su hogar.





FIREPOINT

Para aquellas personas que buscan lo minimalista, con líneas simples y elegantes, de diseño vanguardista y de gran rendimiento. La línea Firepoint realza la belleza del lugar en que se encuentre, dándole protagonismo a su entorno gracias a la verdadera magia del fuego.

[Click Here to upgrade to
Unlimited Pages and Expanded Features](#)

GOLD

Una línea pensada para aquellos que disfrutan de lo tradicional, las líneas elegantes y los detalles. Para aquellos que se dejan hechizar por el color y el diseño. Para los que saben disfrutar la vida.



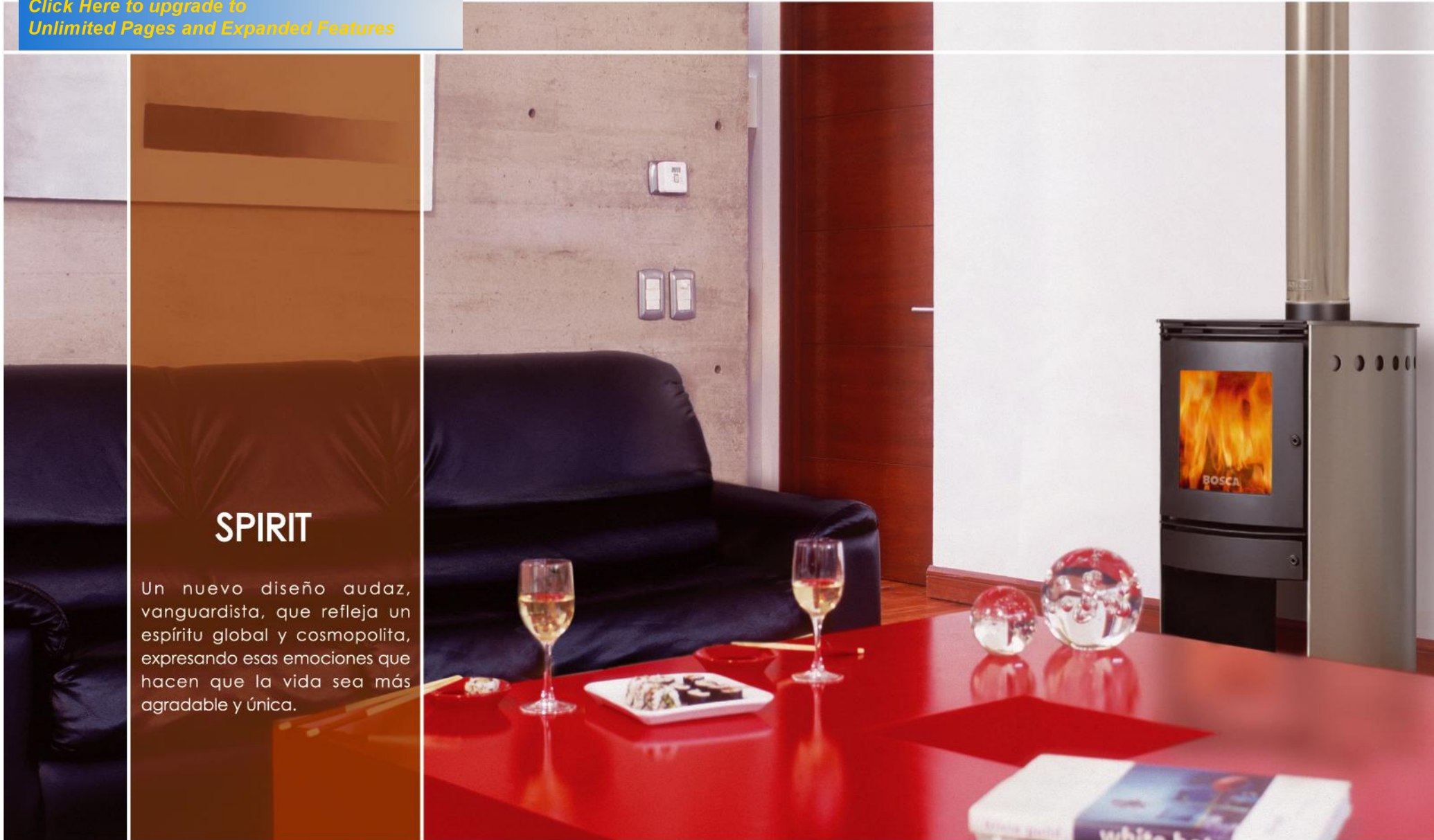


CLASSIC

Quien busca diseños clásicos, decorativos y elegantes, pero con avanzada tecnología, encuentra en la línea Classic un mundo de sensaciones, un estilo único y distinguido.

SPiRiT

Un nuevo diseño audaz,
vanguardista, que refleja un
espíritu global y cosmopolita,
expresando esas emociones que
hacen que la vida sea más
agradable y única.





CHIMENEA

Reencuétrate con las sensaciones más provocadoras en compañía del fuego. Descubre la armonía en la unión entre calidad de vida superior, el diseño y la tecnología, tan necesaria para los tiempos de hoy. Vuelve a cautivarte una vez más, con el renacer de una chimenea.

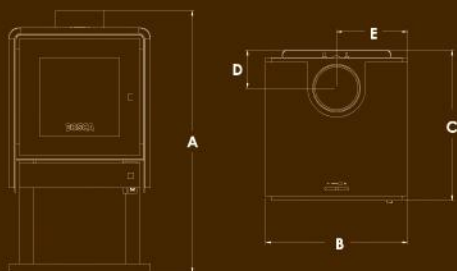


PELLET

Conoce la revolución del fuego. Nueva línea de calefactores Bosca Pellet. Una tecnología altamente eficiente, mucho más segura, limpia y con una mínima emisión de material particulado. Única con sistema desarrollado íntegramente en USA, para llevar la tecnología de la calefacción a pellet a la vida urbana de hoy.



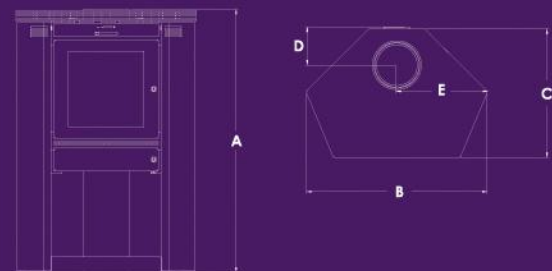
LIMIT



Características Técnicas	LIMIT 350	LIMIT 380	LIMIT 450	
Potencia Calórica	5.000 Kcal/hr	8.500 Kcal/hr	12.000 Kcal/hr	
Rango de Calefacción	40 - 80 m ²	70 - 120 m ²	90 - 190 m ²	
Peso	68 kg	98 kg	128 kg	
Color	Negro	Negro	Negro	
Diámetro Cañón	6 pulgadas	6 pulgadas	6 pulgadas	
Tamaño Máximo de Leña	35 cm	35 cm	35 cm	
Espesor Caja de Fuego	3 mm	4 mm	5 mm	
Dimensiones	A	73 cm	87 cm	95 cm
	B	38 cm	47 cm	52 cm
	C	50 cm	50 cm	51 cm
	D	13 cm	13 cm	13 cm
	E	19 cm	23 cm	25 cm

ATRIBUTOS FUNCIONALES: Encendido Rápido • Ladrillos Refractarios • Cenicero • Sistema Autolimpieza • Leñero • Templador Desmontable • Vidrio Cerámico. **EQUIPAMIENTO ADICIONAL:** Manilla Fría Desmontable de Acero Negra.

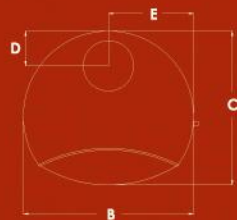
ARESTA



Características Técnicas	ARESTA 360	ARESTA 400	
Potencia Calórica	5.000 Kcal/hr	8.500 Kcal/hr	
Rango de Calefacción	40 - 80 m ²	70 - 120 m ²	
Peso	80 kg	105 kg	
Color	Negro	Negro	
Diámetro Cañón	6 pulgadas	6 pulgadas	
Tamaño Máximo de Leña	35 cm	35 cm	
Espesor Caja de Fuego	4 mm	4 mm	
Dimensiones	A	81 cm	92 cm
	B	60 cm	65 cm
	C	44 cm	49 cm
	D	11 cm	13 cm
	E	30 cm	32 cm

ATRIBUTOS FUNCIONALES: Encendido Rápido • Ladrillos Refractarios • Cenicero • Sistema Autolimpieza • Leñero • Templador Desmontable • Vidrio Cerámico. **EQUIPAMIENTO ADICIONAL:** Manilla Fría Desmontable de Acero Inoxidable.

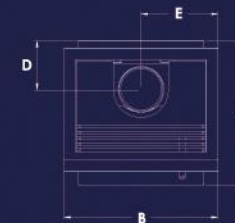
FIREPOINT



Características Técnicas	FIREPOINT 360	FIREPOINT 400
Potencia Calórica	5.000 Kcal/hr	8.500 Kcal/hr
Rango de Calefacción	40 - 80 m ²	70 - 120 m ²
Peso	80 kg	106 kg
Color	Negro	Negro
Diámetro Cañón	6 pulgadas	6 pulgadas
Tamaño Máximo de Leña	35 cm	35 cm
Espesor Caja de Fuego	4 mm	4 mm
Dimensiones	A	80 cm
	B	53 cm
	C	49 cm
	D	11 cm
	E	25 cm

ATRIBUTOS FUNCIONALES: Encendido Rápido • Ladrillos Refractarios • Cenicero • Sistema Autolimpieza • Leñero • Templador Desmontable • Vidrio Cerámico. **EQUIPAMIENTO ADICIONAL:** Manilla Fría Desmontable de Acero Inoxidable.

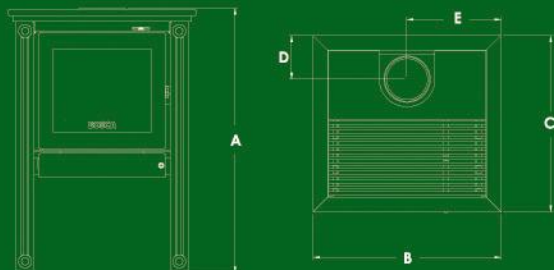

GOLD



Características Técnicas	GOLD 400	GOLD 800
Potencia Calórica	7.000 Kcal/hr	10.600 Kcal/hr
Rango de Calefacción	60 - 100 m ²	90 - 140 m ²
Peso	89 kg	127 kg
Color	Burdeo	Burdeo
Diámetro Cañón	6 pulgadas	6 pulgadas
Tamaño Máximo de Leña	35 cm	50 cm
Espesor Caja de Fuego	5 mm	5 mm
Dimensiones	A	76 cm
	B	53 cm
	C	50 cm
	D	16 cm
	E	26 cm

ATRIBUTOS FUNCIONALES: Encendido Rápido • Ladrillos Refractarios • Cenicero • Sistema Autolimpieza • Leñero • Templador Desmontable • Vidrio Cerámico. **EQUIPAMIENTO ADICIONAL GOLD 400:** Manilla Fría Desmontable de Bronce • Paneles Laterales Burdeo (pintura poliéster). **EQUIPAMIENTO ADICIONAL GOLD 800:** Manilla de Acero Color Bronce • Paneles Laterales Burdeo (pintura poliéster) • Parrilla de Fierro Fundido.

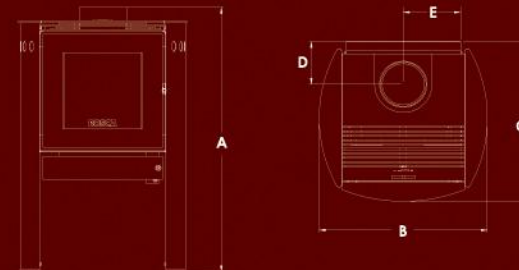
CLASSIC



Características Técnicas	CLASSIC 400	CLASSIC 450	
Potencia Calórica	8.500 Kcal/hr	12.000 Kcal/hr	
Rango de Calefacción	70 - 120 m ²	90 - 150 m ²	
Peso	119 kg	143 kg	
Color	Negro	Negro	
Diámetro Cañón	6 pulgadas	6 pulgadas	
Tamaño Máximo de Leña	35 cm	35 cm	
Espesor Caja de Fuego	5 mm	5 mm	
Dimensiones	A	90 cm	90 cm
	B	59 cm	64 cm
	C	53 cm	60 cm
	D	15 cm	15 cm
	E	30 cm	32 cm

ATRIBUTOS FUNCIONALES: Encendido Rápido • Ladrillos Refractarios • Cenicero • Sistema Autolimpieza • Leñero • Templador Desmontable • Vidrio Cerámico. **EQUIPAMIENTO ADICIONAL:** Manilla Fría Desmontable de Acero Negra.

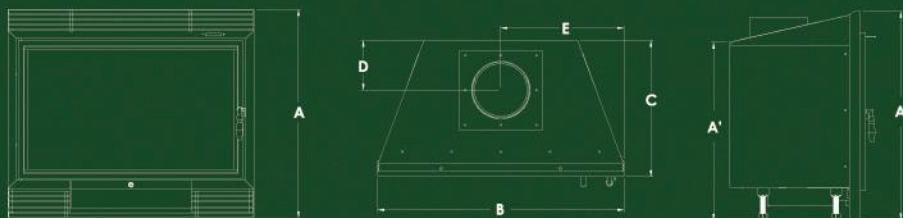
SPIRIT



Características Técnicas	SPIRIT 500	SPIRIT 550	
Potencia Calórica	8.500 Kcal/hr	12.000 Kcal/hr	
Rango de Calefacción	70 - 120 m ²	90 - 150 m ²	
Peso	127 kg	143 kg	
Color	Inoxidable	Inoxidable	
Diámetro Cañón	6 pulgadas	6 pulgadas	
Tamaño Máximo de Leña	35 cm	35 cm	
Espesor Caja de Fuego	5 mm	5 mm	
Dimensiones	A	91 cm	91 cm
	B	56 cm	62 cm
	C	52 cm	53 cm
	D	12 cm	12 cm
	E	28 cm	31 cm

ATRIBUTOS FUNCIONALES: Encendido Fácil • Ladrillos Refractarios • Cenicero • Sistema Autolimpieza • Leñero • Templador Desmontable • Vidrio Cerámico. **EQUIPAMIENTO ADICIONAL:** Manilla Fría Desmontable de Acero Cromada • Paneles Laterales de Acero Inoxidable.

CHIMENEA



Características Técnicas	Chimenea 650	Chimenea 850	Chimenea 1100	
Potencia Calórica	12.000 Kcal/hr	15.000 Kcal/hr	18.200 Kcal/hr	
Rango de Calefacción	90 - 150 m2	100 - 160 m2	110 - 180 m2	
Peso	115 kg	142 kg	184 kg	
Color	Negro	Negro	Negro	
Diámetro Cañón	6 pulgadas	De 8 a 6 pulgadas	De 12 a 6 pulgadas	
Tamaño Máximo de Leña	50 cm	50 cm	50 cm	
Espesor Caja de Fuego	5 mm	5 mm	5 mm	
Dimensiones	A	72 cm	77 cm	83 cm
	A'	56 cm	65 cm	73 cm
	B	72 cm	90 cm	108 cm
	C	42 cm	48 cm	56 cm
	D	13 cm	18 cm	25 cm
	E	36 cm	45 cm	54 cm

ATRIBUTOS FUNCIONALES: Encendido Fácil • Ladrillos Refractarios • Cenicero • Sistema Autolimpieza • Templador Desmontable • Vidrio Cerámico. **EQUIPAMIENTO ADICIONAL:** Manilla de Madera • Parrilla de Fierro Fundido.

ELIJA CORRECTAMENTE SU BOSCA

Considere los rangos de calefacción.

No hay que olvidar que al calcular los m2 a calefaccionar, debe considerar que los rangos de calefacción fueron estimados bajo las siguientes condiciones:

- Altura de piso a cielo 2.4 m
- Muros perimetrales en albañilería y tabiquería interior.
- Porcentaje de superficie vidriada 12%.
- Piso alfombrado.
- Aislamiento de acuerdo a la Norma Chilena de la Construcción.

Kit de Instalación Base 4 m.

Está diseñado para ser utilizado en viviendas de 1 piso, con altura promedio de piso a cielo de 2.4 m. Viviendas de mayor altura requieren material adicional.

Materiales Combustibles

Si la casa es de material combustible en piso y muros, hay que recordar que deben instalar los elementos de protección especialmente diseñados por Bosca.

Consumo por hora de su Calefactor

Para conocer el consumo por hora de su calefactor realice el siguiente cálculo (para modelos Limit):

1 a 2 kg de leña* x \$ leña x cantidad de horas de uso.

Calidad de la leña

Se recomienda:

- Contenido de humedad no mayor a 25%
- Privilegiar especies renovables (Ej: Eucaliptus)
- La leña partida por 2 caras (astillas)
- Leños delgados (deben pasar por una argolla de 16 cm)
- Almacenar sin contacto directo con el suelo y libre de polvo
- Apilar sin presionar para permitir la circulación de aire

Garantía Instalación 1 año utilizando red de Servicios Técnicos Bosca

* Cálculo aproximado ya que varía de acuerdo al tipo de leña y porcentaje de humedad de la misma.



*Your complimentary
use period has ended.
Thank you for using
PDF Complete.*

[Click Here to upgrade to
Unlimited Pages and Expanded Features](#)

SERVICIOS DE PRE Y POST VENTA BOSCA CHILE

En Bosca entendemos que no sirve de nada entregar el mejor producto si no está acompañado del mejor servicio, es por esto, que contamos con un equipo de profesionales altamente calificados que están a su disposición, no sólo para orientarlo en la correcta elección de su producto, sino que además, en la correcta instalación y mantención de éste, siga correctamente las recomendaciones:

- La instalación de su calefactor es una labor compleja y que sólo debe ser encomendada a personal altamente capacitado, en Bosca contamos con Servicio de Instalación desde la III a la XII región, al preferir nuestro servicio no sólo estará eliminando los riesgos asociados a una mala instalación, sino que además, obtendrá una garantía de 1 año.
- Recuerde el máximo rendimiento de su producto Bosca está directamente relacionado con la calidad del combustible utilizado, siempre debe utilizar leña seca (máximo 25% de humedad), con esto no sólo obtendrá un mejor resultado de calefacción, además estará colaborando con el cuidado del medio ambiente.
- Cada vez que compre leña privilegie a aquellos comerciantes que ofrezcan leña en astillas y seca (máximo 25% de humedad), además siempre será más conveniente que la compra sea realizada en unidades de volumen y no peso.
- La combustión de la leña genera un subproducto denominado creosota, éste se adhiere a los cañones y es inflamable por lo que debe ser retirada del interior de éstos. La periodicidad de esta labor es variable y está directamente relacionada con la calidad del combustible, mientras mayor sea el contenido de humedad con más frecuencia deberá hacerse esta mantención.
- Si tiene dudas de cómo debe actuar en temas de instalación y mantención no dude en contactarnos.
- Certificamos que Bosca es la única empresa chilena con productos certificados con los altos estándares de USA.

Servicio de Atención al Cliente: 800 200 567
email: cliente@bosca.cl
www.bosca.cl

[Click Here to upgrade to Unlimited Pages and Expanded Features](#)

ACCESORIOS



Pintura para Alta Temperatura

Kit de Limpieza



Guantes



Limpia Vidrios



Gel Prende Fácil



Accesorios de Seguridad